

# ¡Hola, Extra Primavera!

Ideas y  
referencias  
para decorar  
y vestirse de  
primavera.



Curso 17/18

 **proexport**  
Frutas y Hortalizas de Murcia-España



**AgroBank**

# ¡Disfruta con el Sr. Root!

Extra  
Primavera  
2018

"Este documento propone actividades extra dentro de la campaña SR. Root especial primavera. Éstas están idealmente pensadas para continuar la actividad de la campaña, también en casa.

El dossier contiene diferentes ideas y referencias para decorar la casa específica de esta estación y crear complementos muy primaverales con los que disfrutar en familia.

Estas referencias son un punto de partida estupendo, sirven como referencia para inspirarse, pero sugerimos dejar rienda suelta a la imaginación.

Además, incluye varios recortables, perfectamente preparados para que sólo se tenga que imprimir, recortar y pegar. Teniendo como finalidad que el consumo de frutas y hortalizas se eleve a la categoría de juego y consiga concienciar a los más pequeños.


Dicho esto sólo queda ¡disfrutar de la primavera!



Curso 17/18

# Sugerencias para decorar tu casa.

## Flores



# Sugerencias para decorar tu casa.

## A la mesa




# Sugerencias para decorar tu casa.

## Guirnaldas



# Sugerencias para vestirse de primavera.

## Sombreros




## Sugerencias para vestirse de primavera.

### Collares



### Varitas Mágicas



# Juegos imprimibles.

## 1

### ¡Frutas y hortalizas en raya!

Nuestro primer juego de la primavera está lleno de ingenio. Cada jugador deberá escoger con qué ficha le gustaría ir, recortarlas e imprimir el tablero. El objetivo es ir situando cada ficha por turnos en cada uno de los círculos del tablero, hasta poder completar una línea de 3. En horizontal, en vertical o, incluso, oblicuo ¡Todos los sentidos son válidos!

## 2

### ¿Qué fruta y hortaliza soy?


Imprime las bandas de frutas y pégalas para poder conseguir 6 diademas con nuestra fruta y hortaliza misteriosa. Barájalas boca abajo y escoge una. Cierra los ojos y colócatela en la cabeza. El objetivo es ir haciendo preguntas para adivinar qué fruta y hortaliza puedes ser. Recuerda que las preguntas deben ser siempre contestadas únicamente con un "sí" o un "no". Te damos varios ejemplos:

¿Soy una fruta?  
¿Tengo un hueso en el centro?  
¿Soy rojo por fuera?

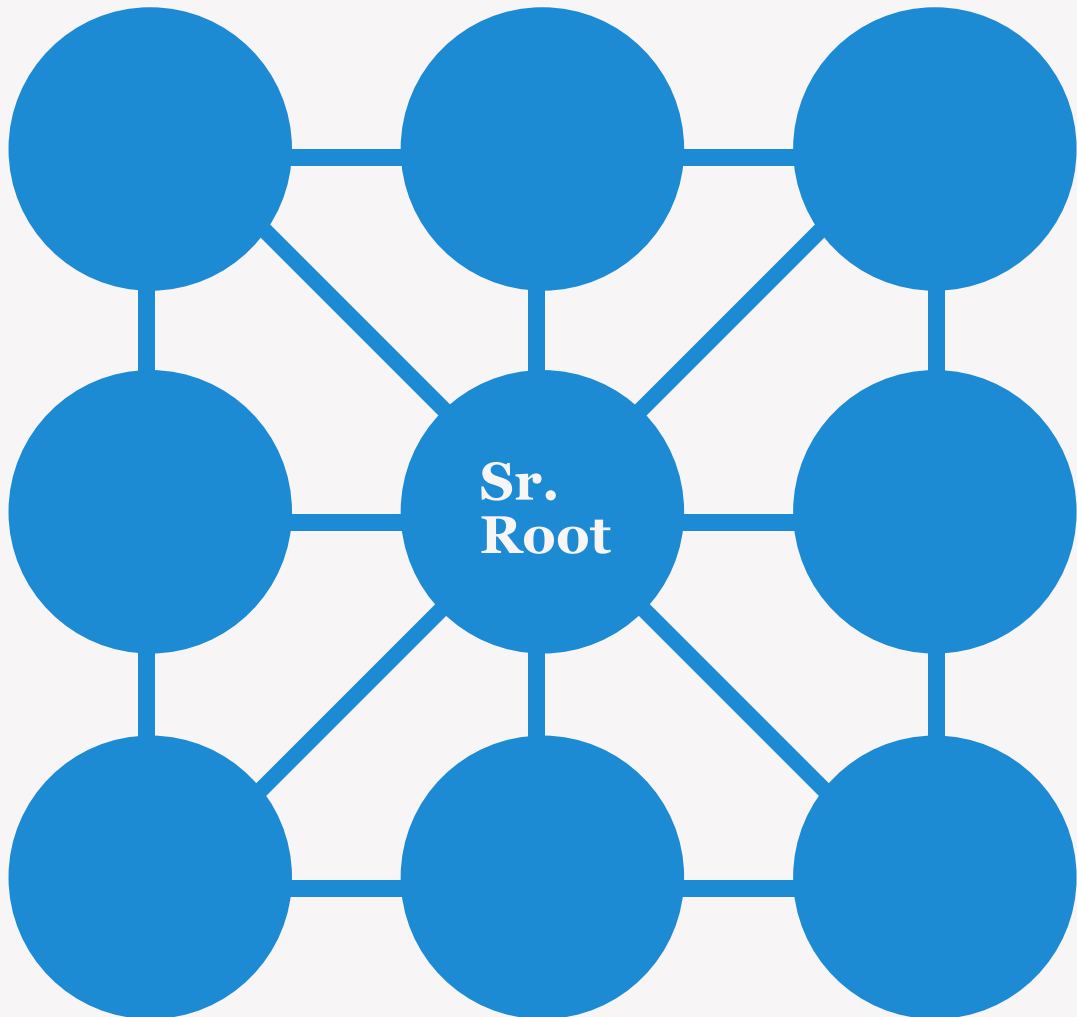
¡Buena suerte!

\* Respuestas: Naranja, Manzana, Remolacha, Pera, Limón y Brocolí.






Tablero juego

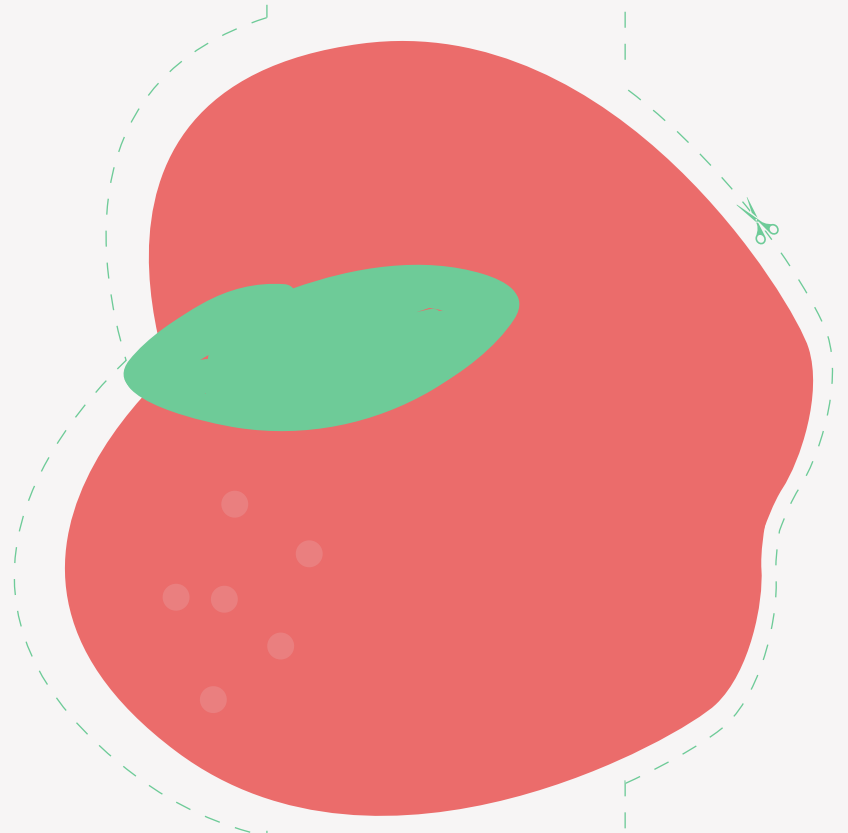


Pegar por aquí.



Pegar por aquí.


Pegar por aquí.



Pegar por aquí.

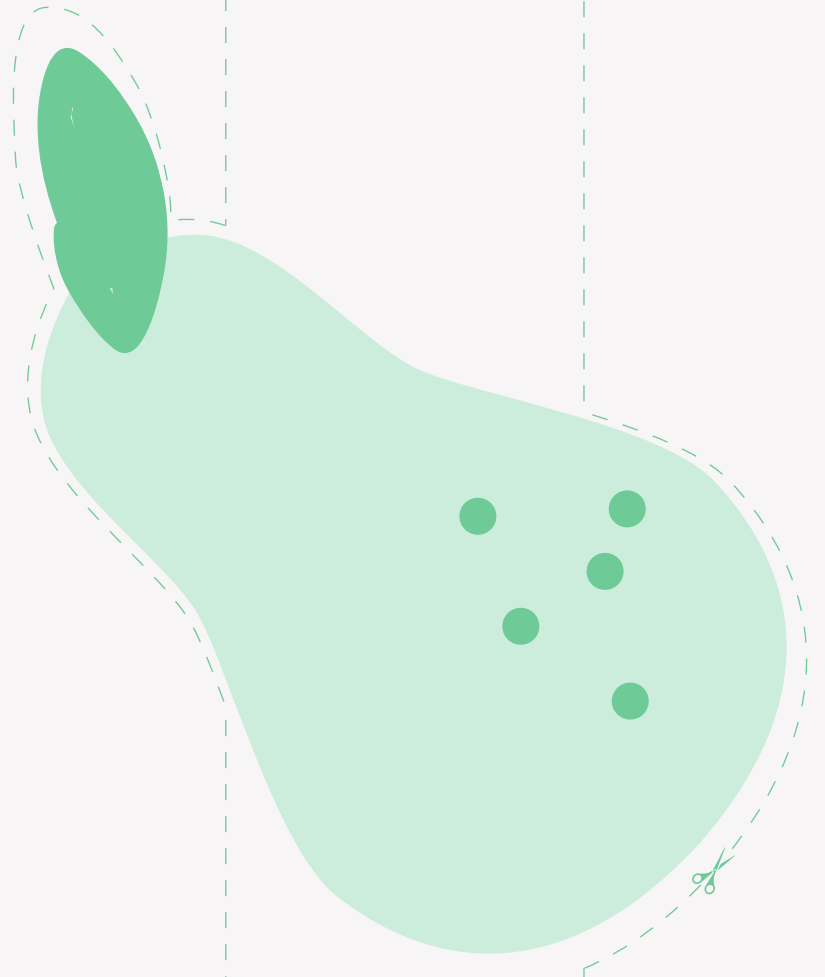


Pegar por aquí.



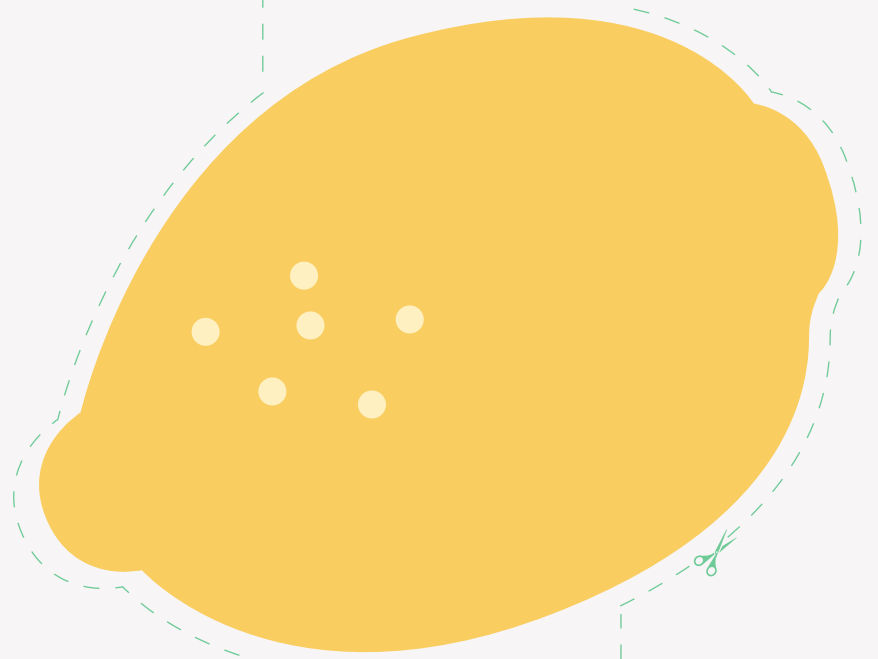
Pegar por aquí.

Pegar por aquí.



Pegar por aquí.

Pegar por aquí.



Pegar por aquí.


Pegar por aquí.



Pegar por aquí.

**Ideas y  
referencias  
para decorar  
y vestirse de  
primavera.**

**Curso 17/18**



**Frutas  
y hortalizas  
para mentes  
especiales.**

Patrocina:



**AgroBank**

Colabora:

